



ТЕРРИТОРИАЛЬНЫЙ ОРГАН ФЕДЕРАЛЬНОЙ
СЛУЖБЫ ГОСУДАРСТВЕННОЙ СТАТИСТИКИ
ПО ЧЕЧЕНСКОЙ РЕСПУБЛИКЕ

О деятельности автомобильного транспорта Чеченской Республики



январь – апрель 2023 года



ТЕРРИТОРИАЛЬНЫЙ ОРГАН ФЕДЕРАЛЬНОЙ
СЛУЖБЫ ГОСУДАРСТВЕННОЙ СТАТИСТИКИ
ПО ЧЕЧЕНСКОЙ РЕСПУБЛИКЕ

О деятельности автомобильного транспорта

Чеченской Республики

январь – апрель 2023 года

- 01 Перевозки грузов и грузооборот автомобильного транспорта
- 02 Перевозки пассажиров и пассажирооборот автомобильного транспорта
- 03 Динамика перевозок автомобильного транспорта
- 04 Динамика перевозок пассажиров автомобильного транспорта
- 05 Динамика грузооборота автомобильного транспорта
- 06 Динамика пассажирооборота автомобильного транспорта

* Ежемесячные данные оперативной статистики





ПЕРЕВОЗКИ ГРУЗОВ И ГРУЗОБОРОТ АВТОМОБИЛЬНОГО ТРАНСПОРТА*

ЯНВАРЬ – АПРЕЛЬ 2023 ГОДА

Перевезено грузов

1 409,4 ТЫС. ТОНН

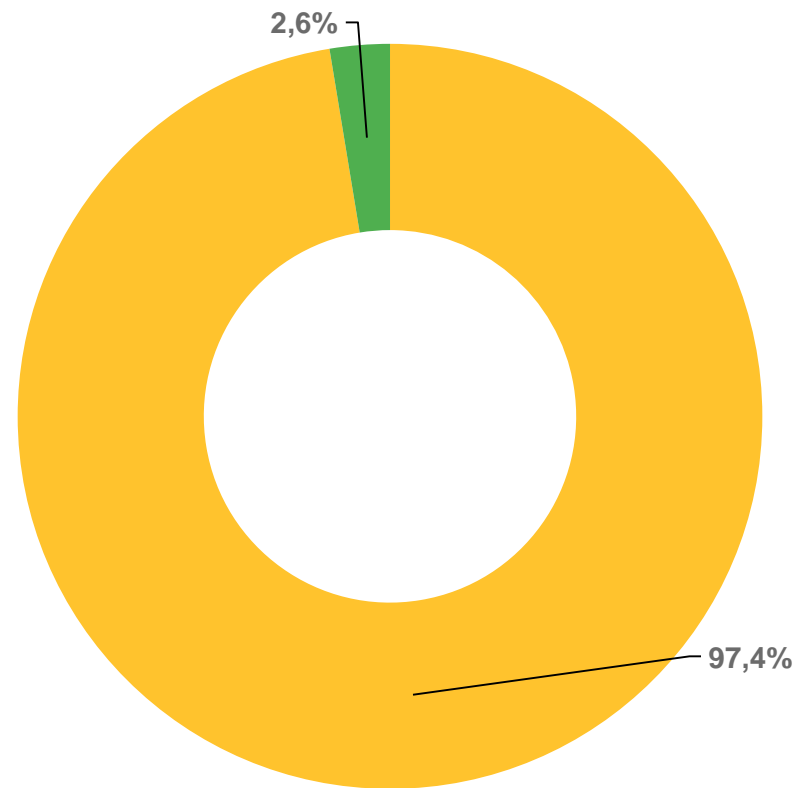
▼ 87,7%

Грузооборот

115,2 МЛН Т-КМ

▼ 47,2%

Перевезено грузов организациями в % к итогу



● Другие организации ● Авто предприятия

*по крупным и средним организациям всех видов экономической деятельности, на коммерческой основе





ПЕРЕВОЗКИ ПАССАЖИРОВ И ПАССАЖИРООБОРОТ АВТОМОБИЛЬНЫМ ТРАНСПОРТОМ*

ЯНВАРЬ – АПРЕЛЬ 2023 ГОДА

Перевезено пассажиров

3 478,9 тыс. человек

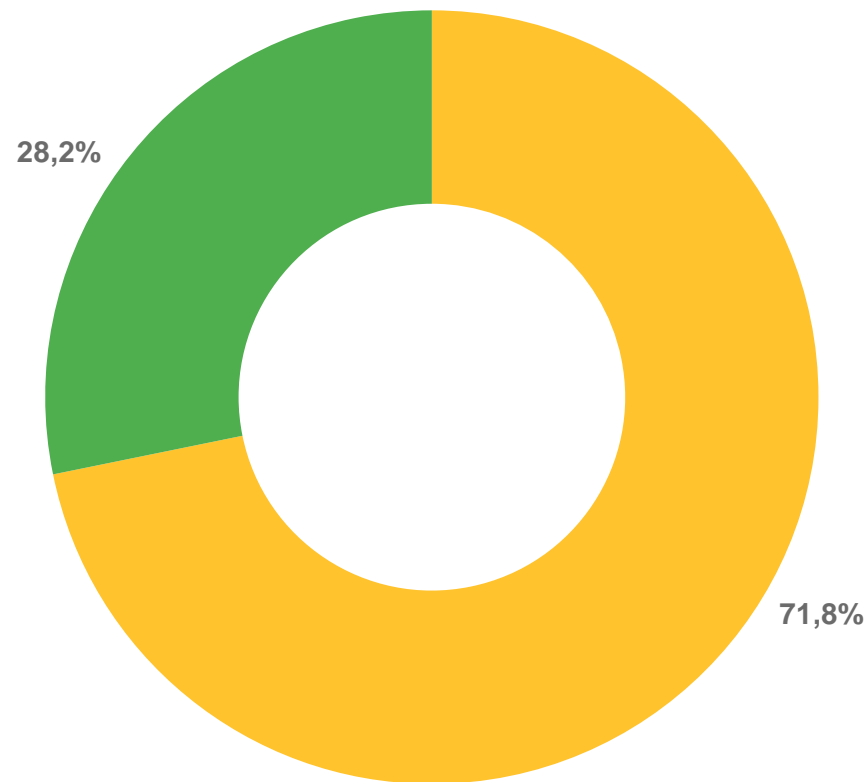
▼ **91,5%**

Пассажирооборот

85,5 млн пасс. - км

▲ **105,9%**

Перевезено пассажиров автобусами
по типам перевозчиков, в % и итогу



● Малые и микро предприятия

● Крупные и средние организации

*по юридическим лицам(кроме микропредприятий) всех видов экономической деятельности, с учетом микропредприятий, сведения по которым предоставляют органы исполнительной власти субъектов РФ.





ДИНАМИКА ПЕРЕВОЗОК ГРУЗОВ АВТОМОБИЛЬНЫМ ТРАНСПОРТОМ

ТЫС. ТОНН

344,7

перевезено грузов в апреле 2023 г.

74,3 %

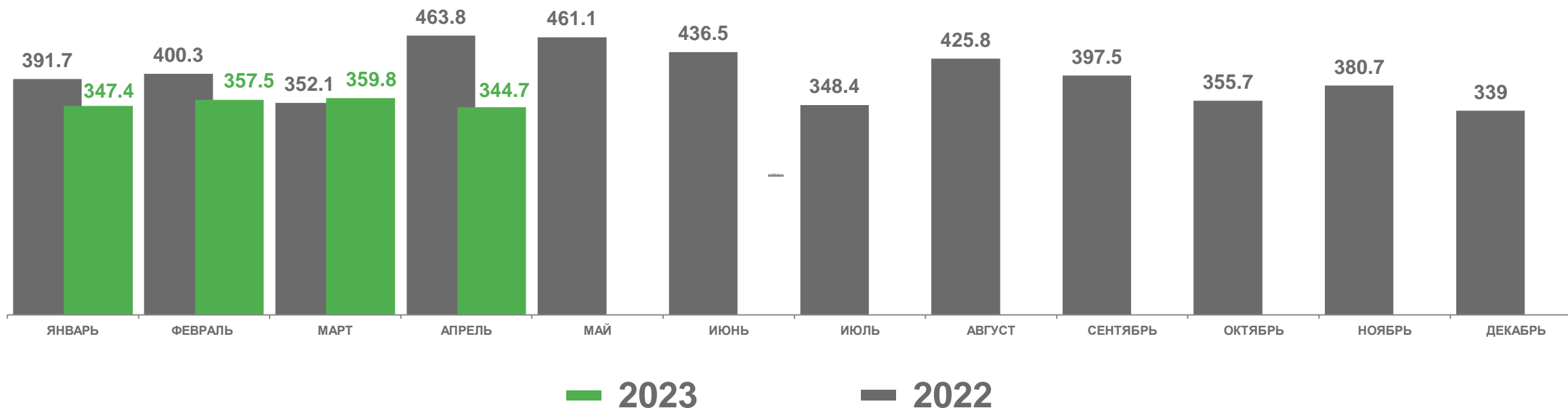
к апрелю 2022 г.

1 409,4

перевезено грузов в январе - апреле 2023 г.

87,7 %

к январю - апрелю 2022 г.





ПЕРЕВЕЗЕНО ГРУЗОВ ГРУЗОВЫМ АВТОМОБИЛЬНЫМ ТРАНСПОРТОМ*

В % К СООТВЕТСТВУЮЩЕМУ ПЕРИОДУ ПРЕДЫДУЩЕГО ГОДА

Перевезено грузов
в апреле 2023 года

344,7 ТЫС. ТОНН

74,3%

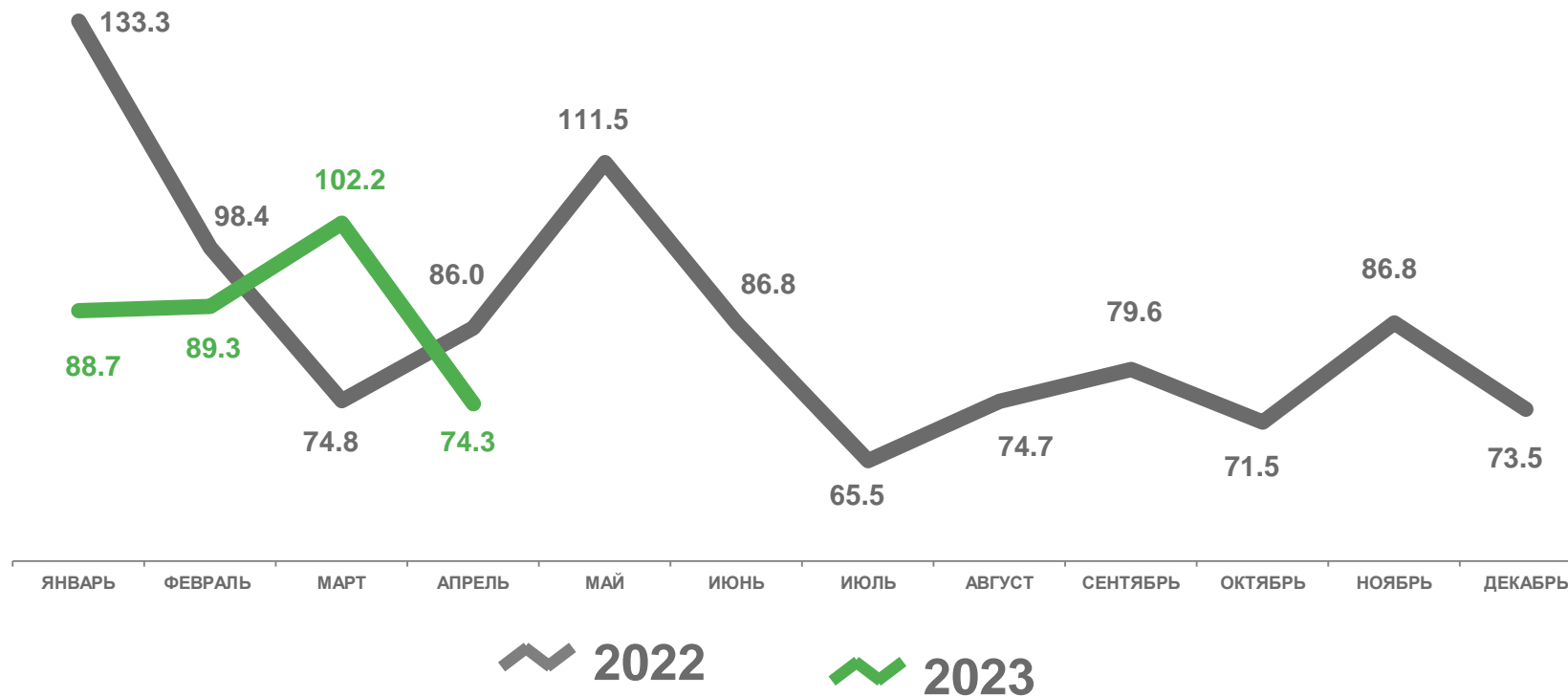
к соответствующему периоду
2022 года

в январе-апреле 2023 года

1 409,4 ТЫС. ТОНН

87,7%

к соответствующему периоду
2022 года



*Без субъектов малого и среднего предпринимательства и организаций со средней численностью работников до 15 человек, не являющихся субъектами малого предпринимательства





ДИНАМИКА ПЕРЕВОЗОК ПАССАЖИРОВ АВТОМОБИЛЬНЫМ АВТОТРАСПОРТОМ

ТЫС. ЧЕЛОВЕК

833,8 ТЫС.

перевезено пассажиров в апреле 2023 г.

83,5 %

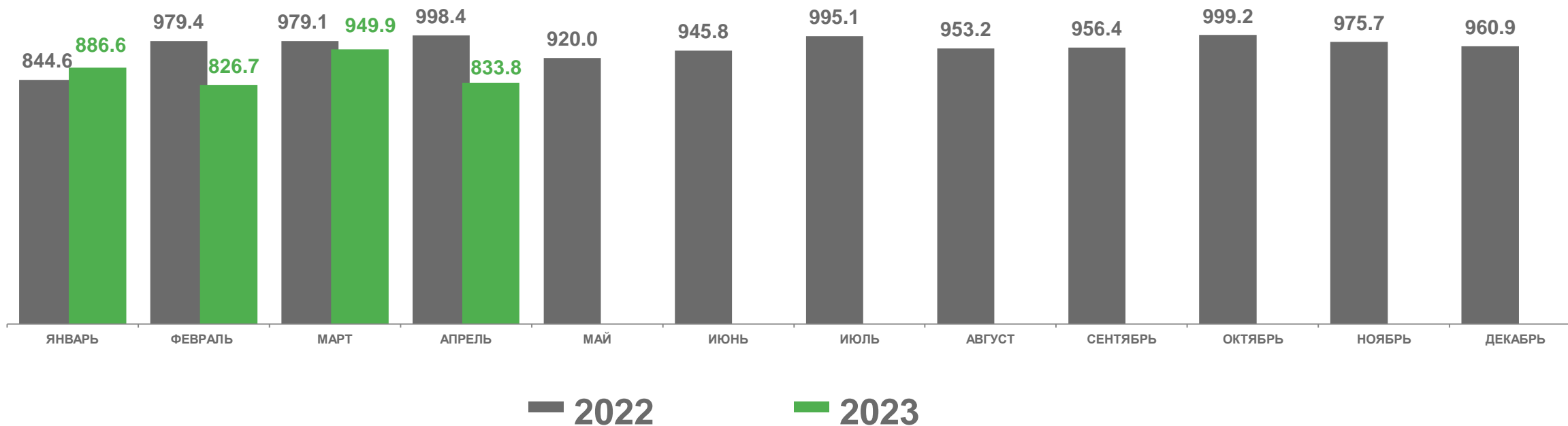
к апрелю 2022 г.

3 478,9 ТЫС.

перевезено пассажиров в январе - апреле 2023 г.

91,5 %

к январю - апрелю 2022 г.





ДИНАМИКА ПЕРЕВОЗОК ПАССАЖИРОВ АВТОМОБИЛЬНЫМ ТРАНСПОРТОМ

В % К СООТВЕТСТВУЮЩЕМУ МЕСЯЦУ ПРЕДЫДУЩЕГО ГОДА

Перевезено пассажиров
в апреле 2023 года

833,8 тыс. человек

83,5 %

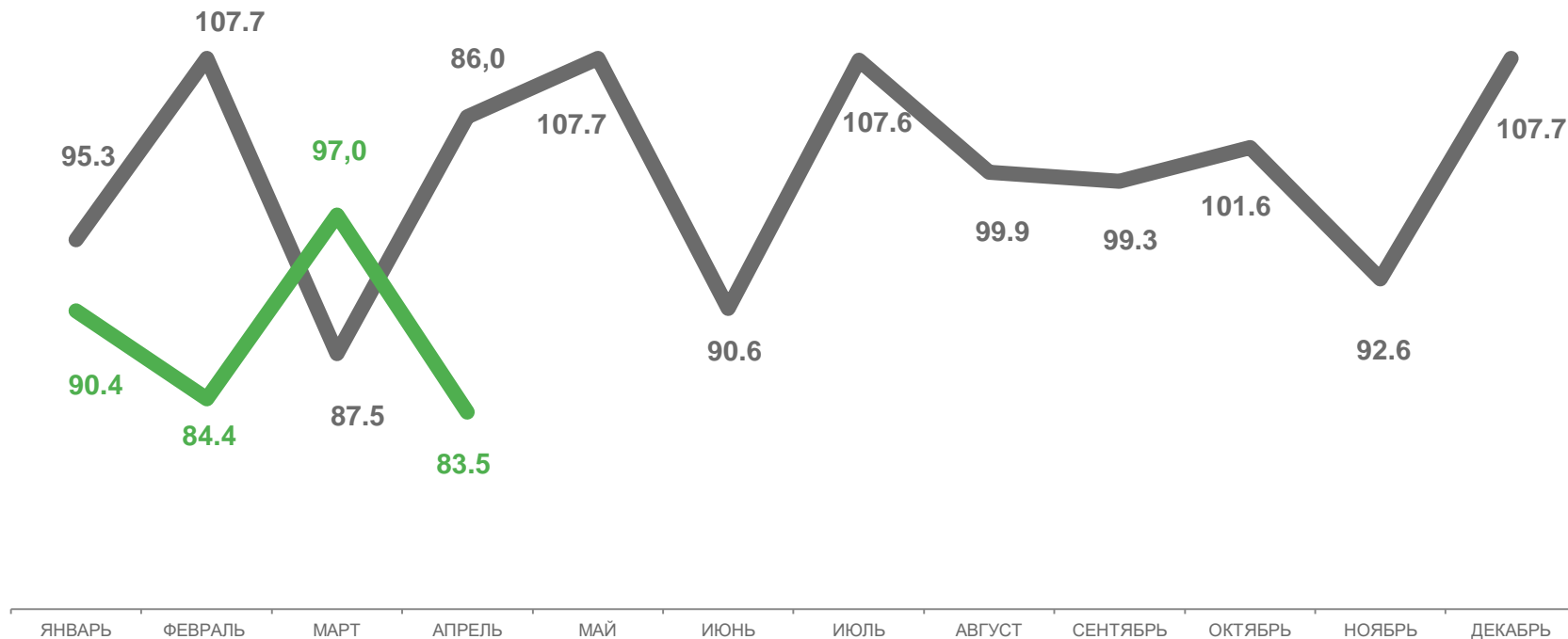
к соответствующему периоду
2022 года

в январе-апреле 2023 года

3 478,9 тыс. человек

91,6 %

к соответствующему периоду
2022 года



2022

2023





ДИНАМИКА ГУЗОБОРОТА АВТОМОБИЛЬНОГО ТРАНСПОРТА

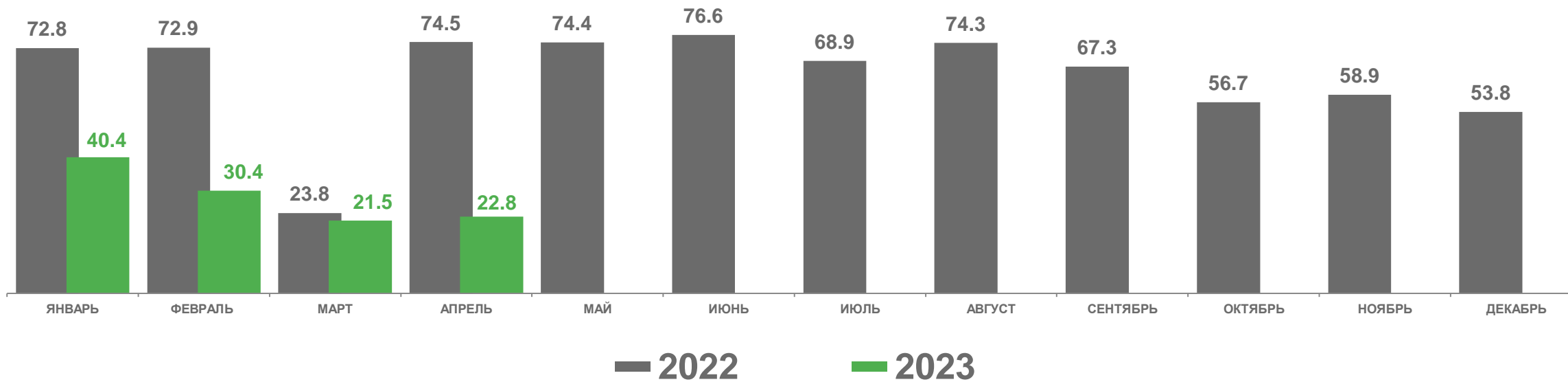
МЛН Т-КМ

22,8 МЛН Т-КМ
 грузооборот в апреле 2023 г.

30,6 %
 к апрелю 2022 г.

115,2 МЛН Т-КМ
 грузооборот в январе - апреле 2023 г.

47,2 %
 к январю - апрелю 2022 г.





ДИНАМИКА ГРУЗОБОРОТА АВТОМОБИЛЬНОГО ТРАНСПОРТА

Грузооборот
в апреле 2023 года

22,8 млн. т-км

30,6 %

к соответствующему периоду
2022 года

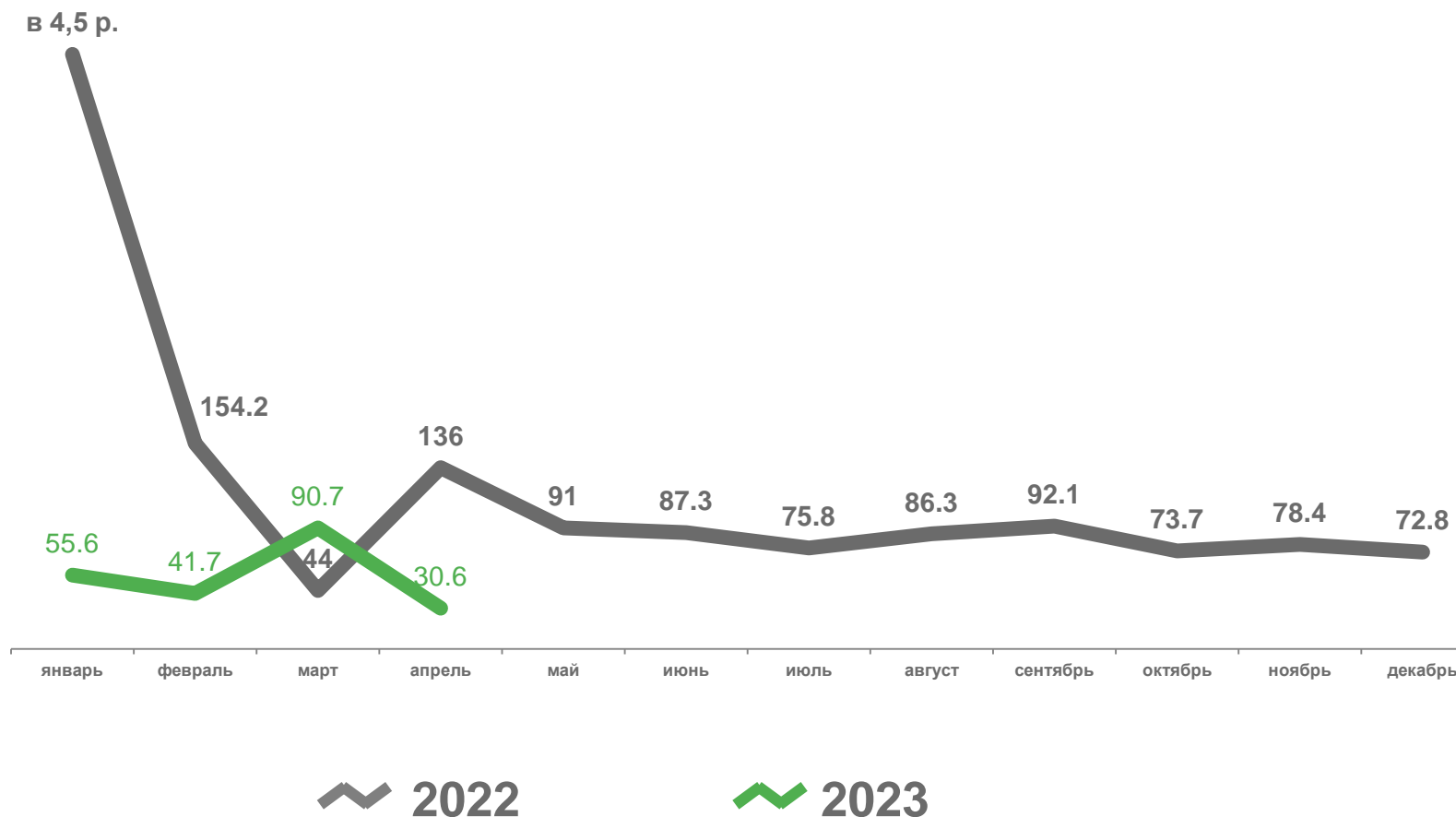
в январе-апреле 2023 года

115,2 млн. т-км

47,2 %

к соответствующему периоду
2022 года

в % к соответствующему месяцу предыдущего года





ДИНАМИКА ПАССАЖИРООБОРОТА АВТОМОБИЛЬНОГО ТРАНСПОРТА

МЛН ПАСС- КМ

19,6 млн пасс-км

93,0 %

85,5 млн пасс-км

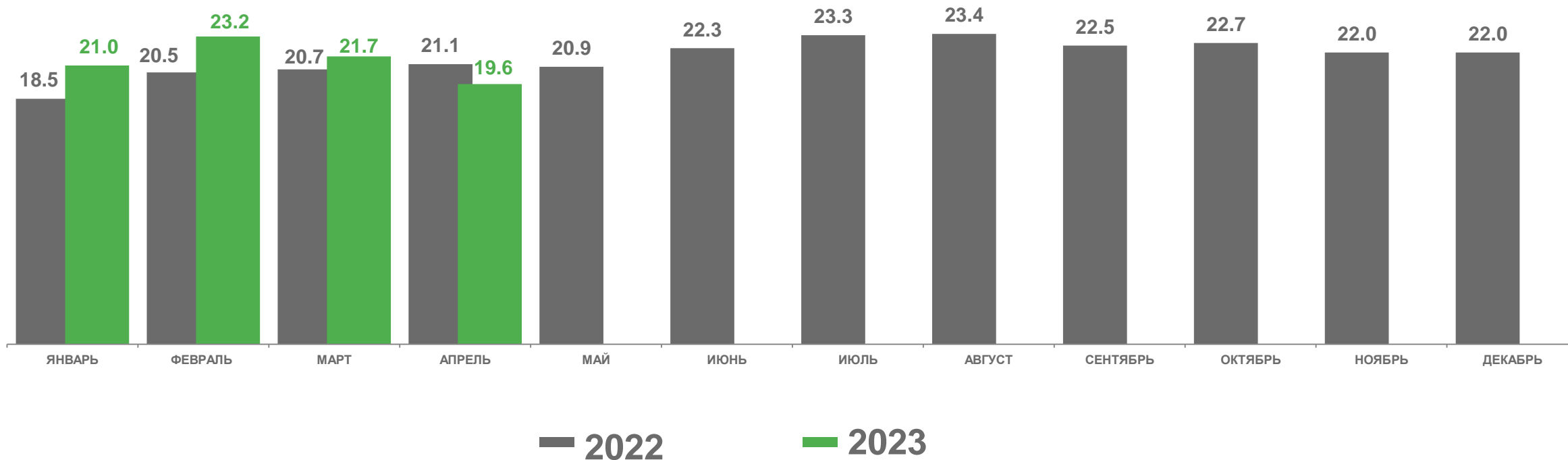
105,9 %

Пассажирооборот в апреле 2023 г.

к апрелю 2022 г.

пассажирооборот в январе - апреле 2023 г.

к январю - апрелю 2022 г.





ДИНАМИКА ПАССАЖИРООБОРОТА АВТОМОБИЛЬНОГО ТРАНСПОРТА

Пассажирооборот
в апреле 2023 года

19,6 млн пасс-км

93,0 %

к соответствующему периоду
2022 года

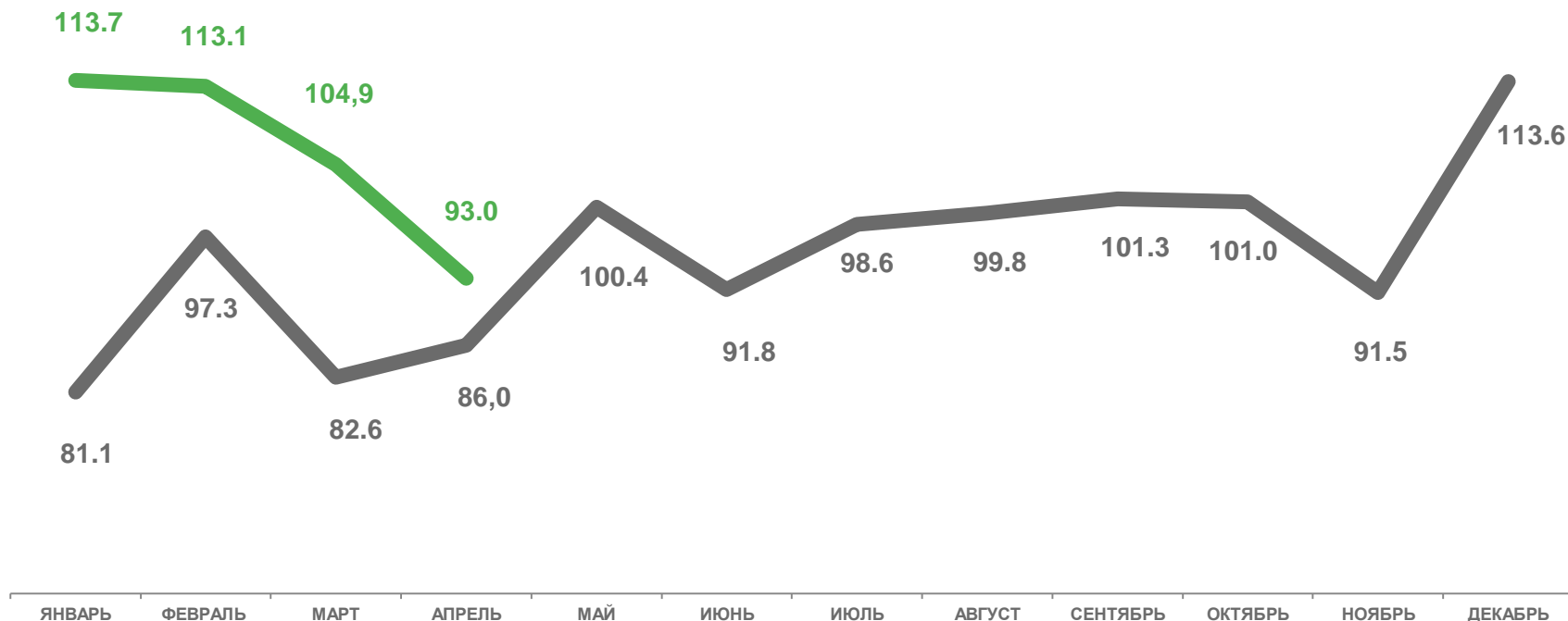
в январе-апреле 2023 года

85,5 млн пасс-км

105,9 %

к соответствующему периоду
2022 года

в % к соответствующему месяцу предыдущего года



2022

2023

